

Pento-Fluid IP

Imprégnation de fond et de finition incolore,
diluable à l'eau, pour façade.
Haute protection hydrofuge et anti-bleu.


*Votre partenaire
innovateur
pour la protection
du bois*




www.barbirati.com




fait ressortir la structure naturelle du bois
protège efficacement contre l'humidité
empêche les taches d'eau
ne s'écaille pas
se laisse facilement rénover
convient pour tous les résineux,
même pour le mélèze



Taches d'eau sur de l'épicéa non traité après 12 mois d'exposition à l'ouest.



L'eau perle encore après une année. Photo prise après 12 mois d'exposition aux intempéries et après une forte pluie.



Pento-Fluid IP se distingue par une grande affinité avec le mélèze. Photo prise après 12 mois d'exposition sud-ouest et 45° d'inclinaison.

Pento-Fluid IP

Pour le traitement incolore des façades en bois ou pour la protection hydrofuge temporaire.

Préparation du fond

Le bois doit être exempt de graisse et de poussière. Les bois contenant beaucoup de résines doivent être nettoyés avec du diluant nitro.

Application

Appliquer 2-3 couches non-diluées avec une brosse ou un pinceau. Observer entre les couches un temps de séchage de 18-24 heures.

Protéger de la pluie les bois ainsi traités durant au moins 12 heures.

Rendement

5-10 m² par litre et par couche, selon le support.

Température d'application

10°C minimum.

Séchage

sec au toucher: 14-26 heures
entre couche: 18-24 heures

Traitement de rénovation

Celui-ci devrait toujours intervenir à temps. Plus tôt le traitement est renouvelé, meilleur sera le résultat à long terme. Nettoyer la surface. Ensuite appliquer 1-2 couches générales de Pento-Fluid IP.

Mesures de précautions

Pento Fluid IP contient des huiles naturelles. C'est la raison pour laquelle il faut faire sécher en plein air les chiffons et les filtres imbibés pour éviter leur autoinflammation.

Veuillez consulter nos fiches techniques pour d'autres prescriptions.

